

# Segédanyag a Jakucs László Nemzetközi Középiskolai Földrajzversenyre történő jelentkezésre

Kedves Felkészítő Tanárnő / Tanár Úr!

Az előző években megszokott regisztrációs felület az ideai tanévtől a GDPR szabályai miatt megváltoznak. Az új jelentkezési felület a Szegedi Tudományegyetem űrlapkezelő oldalán, a Modulo-n keresztül történik. Bízunk benne, hogy jelen segédanyaggal minden Felkészítő Tanárnak segítséget tudunk nyújtani a jelentkezés menetében.

Amennyiben kérdés merülne fel, bátran keressen minket a jakucsversenyn@gmail.com címen vagy a 06-30-597-28-58 vagy a 06-62-544-413 telefonszámon Pálfi Gergő szervezőt.

A jelentkezés menete lépésről lépésre

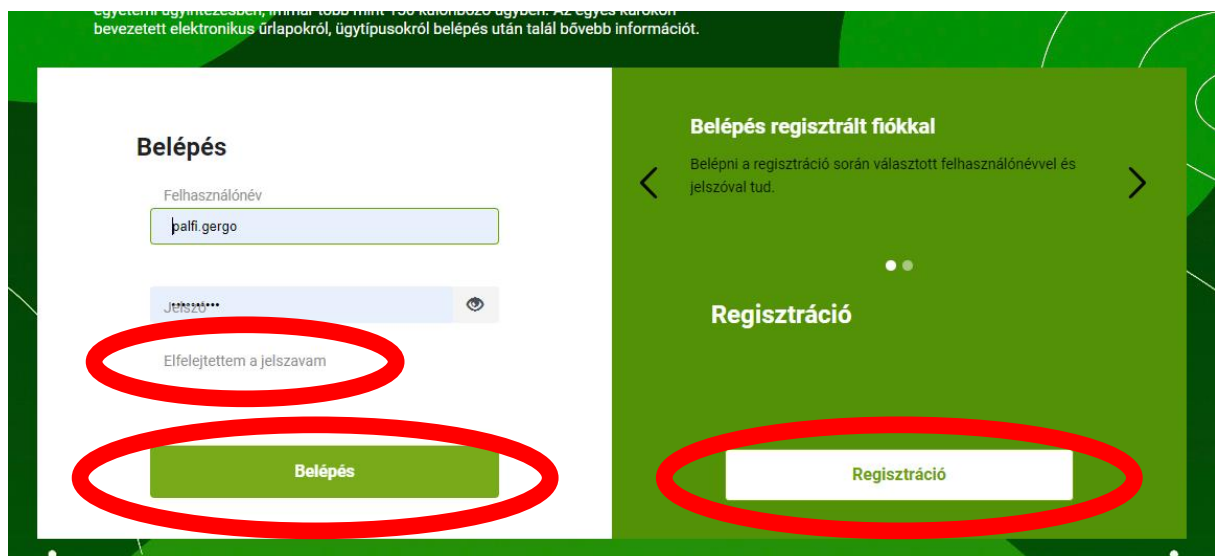
## 1. lépés: BELÉPÉS/REGISZTRÁCIÓ

Nyissa meg a <https://modulo.etr.u-szeged.hu/Modulo2/jakucs/> weboldalt. A következő nyitólap fogja fogadni. Kattintson a „Regisztráció” gombra! Regisztráció önkéntes, ami a verseny lebonyolítása után törölhető (5. lépésél látható)!

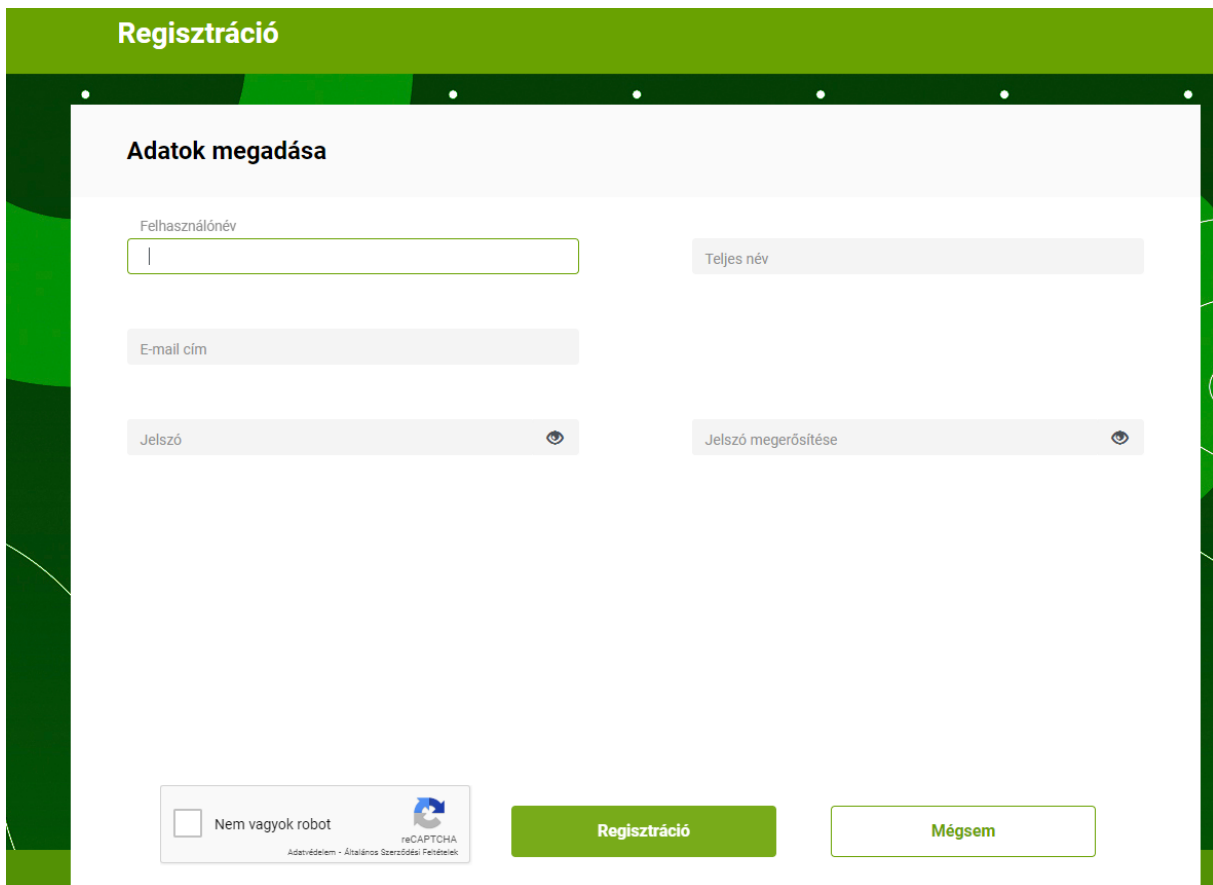
Amennyiben előző versenyekről van regisztrációja és tudja a belépési adatokat lépjen be a Belépés nyomógombra kattintva!

Ha elfelejtette a bejelentkezési adatait, de tudja az e-mail címet és felhasználónevét, amellyel korábban regisztrált, akkor az Elfelejtettem a jelszavam-ra kattintva új jelszó generálható, amelyet e-mailben küld ki a rendszer.

Ha nem ismeri a korábbi bejelentkezési adatokat forduljon bizalommal kollegánkhoz!



Regisztráció esetén, adja meg a kívánni használt felhasználónevet; e-mailcímét, teljes nevét, és jelszavát, majd kattintson a regisztráció nyomógombra.



The screenshot shows a registration form with a green header. The form is titled "Regisztráció" and "Adatok megadása". It contains several input fields: "Felhasználónév" (Username), "Teljes név" (Full name), "E-mail cím" (Email address), "Jelszó" (Password), and "Jelszó megerősítése" (Confirm password). Each field has a small eye icon to toggle visibility. At the bottom, there is a reCAPTCHA checkbox labeled "Nem vagyok robot" and a "Regisztráció" button. A "Mégsem" button is also present.

A „Regisztráció” gomb megnyomásával egy automatikus rendszerüzenetet kap a megadott e-mail címre. Az e-mailben található hivatkozásra kattintva megerősíti regisztrációját. Célszerű a SPAM mappát is ellenőrizni, ha esetleg nem lenne látható a bejövő üzenetek közt a megerősítő e-mail.

(nincs tárgy) Beérkező levelek x



**modulo@hszi.u-szeged.hu**

16:07 (9 perccel ezelőtt) ☆ ↶ ⋮

címzett: paifi.gergo93 ▾

Tisztelt Pálfi Gergő!

Ezen levelet azért kapja, mert a Modulo rendszerében regisztráltak az e-mail címét a palgeri933 felhasználónévvel.

A regisztráció megerősítéséhez kérjük, kattintson a <https://modulo.etr.u-szeged.hu/Modulo2/jakucs/login/registrationactivate/c94befd0-2aab-431f-9ca4-18c5724164f1> linkre!

Amennyiben nem Ön regisztrált, kérjük, tekintse tárgytalannak a megkeresést és törölje ezen levelet!

Üdvözlettel:

Modulo Üzemeltetés

## 2. lépés: Űrlap megkeresése

Sikeres belépést követően kattintson a Beadás csempére.

Szegedi Tudományegyetem

Pálfi Gergő | Magyar

Keresés

**Beadás**  
Itt kezdeményezheti új űrlap kitöltését.

Piszkozat 3

Folyamatban

Általános időpontok (nem beiratkozáshoz / adategyeztetéshez)  
Önnek jelenleg nincs időpontfoglalása!

Lezárt

Archív

Üzenetek  
Önnek nincs új üzenete!

0

Ezután a XIII. Jakucs László Nemzetközi Középiskolai Földrajzverseny űrlapra szükséges kattintani. Kattintson a verseny nevére!

## Válasszon űrlapot

Főoldal · Beadás

Keresés

Természeti Földrajzi és Geoinformatikai Tanszék

Nyilvántartott adatok törlése  
Nyilvántartott adatok törlése

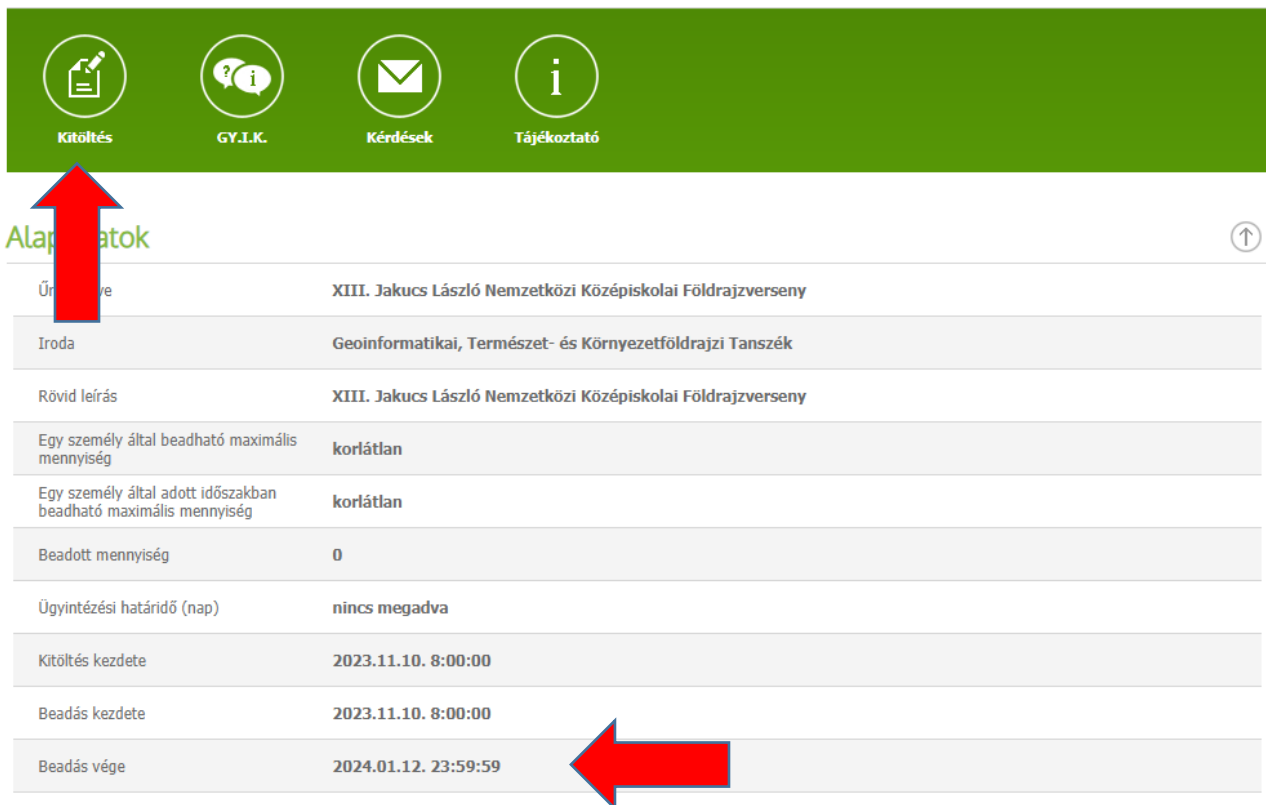
XIII. Jakucs László Nemzetközi Középiskolai Földrajzverseny  
XIII. Jakucs László Nemzetközi Középiskolai Földrajzverseny

### 3. lépés: Űrlap kitöltésének megkezdése

Kattintson a „Kitöltés” gombra!

Egy iskola több csapatot is indíthat (nincsen felső korlát!) és több űrlapot is beadható. A több űrlap beadásával igyekszünk biztosítani, hogy az iskolán belüli utólagos jelentkezésre is legyen lehetőség (pl. első körben csak három csapat jelentkezik, és két csapat utólag).

Az űrlapon is feltüntetésre került a Beadási határidő (2024. 01. 12. 23:59). Kérjük a határidő pontos betartását!



The screenshot shows a green navigation bar with four icons: a pencil and paper (Kitöltés), a speech bubble with a question mark (GY.I.K.), an envelope (Kérdések), and an information icon (Tájékoztató). Below the navigation bar, a red arrow points to the 'Kitöltés' icon. The main content area is titled 'Alapadatok' and contains a table with the following data:

Űrlap neve	XIII. Jakucs László Nemzetközi Középiskolai Földrajzverseny
Iroda	Geoinformatikai, Természet- és Környezetföldrajzi Tanszék
Rövid leírás	XIII. Jakucs László Nemzetközi Középiskolai Földrajzverseny
Egy személy által beadható maximális mennyiség	korlátlan
Egy személy által adott időszakban beadható maximális mennyiség	korlátlan
Beadott mennyiség	0
Ügyintézési határidő (nap)	nincs megadva
Kitöltés kezdete	2023.11.10. 8:00:00
Beadás kezdete	2023.11.10. 8:00:00
Beadás vége	2024.01.12. 23:59:59

A red arrow points to the 'Beadás vége' row in the table.

#### 4. lépés: Kitöltő és iskolai adatok megadása

Szükséges megadni a kitöltő személy részéről a vezeték és keresztnévét és e-mail címét.

Az iskolai adatok részéről az iskola nevét, címét és az iskola hivatalos e-mail elérhetőségét. Az iskola adataira vonatkozóan kérjük, olyan **hivatalos iskola e-mail elérhetőséget** adjanak meg, amelyet rendszeresen figyelnek, hogy küldött üzeneteink biztosan megérkezzenek.

### ← Űrlap kitöltése

#### XIII. Jakucs László Nemzetközi Középiskolai Földrajzverseny

Tájékoztató

Az Adatvédelmi tájékoztató megtekinthető itt.

Kitöltő adatai

Előtag	Vezetéknév *	Keresztnév *
<input type="text"/>	<input type="text"/>	<input type="text"/>
E-mail cím *		
<input type="text"/>		

Iskola adatai

Megnevezése \*

Ország \*

-- Válasszon értéket --

Irányítószám *	Város *	Utca, házsám *
<input type="text"/>	<input type="text"/>	<input type="text"/>
Iskola hivatalos e-mail címe *		
<input type="text"/>		

## 5. lépés: Csapatadatok megadása

Csapatokra vonatkozó információ megadása. Elsőként csak egy csapat regisztrálásához szükséges fület lát. A piros csillaggal jelölt mezők kitöltése kötelező! Az idei évtől kötelező az OM azonosítókat is megadni, a felvi pontok adminisztrációja miatt! Az OM azonosító 11 számjegyből áll és diákigazolványon az azonosító szám mellett található. Figyelem! Az OM azonosító nem azonos a diákigazolvány kártyaszámával, amely a diákigazolványon a kép felett található!

Amennyiben egynél több csapatot szeretne nevezni versenyünkre, kattintson a „+” gombra. Amennyiben több fület nyitott meg, mint amennyi csapat jelentkezik, az „X” gombokkal törölheti a fület (Isd. következő oldal)

Csapat(ok) adatai

1. csapata

Csapat név \*

1. Felkészítő tanár

Felkészítő tanár nevének előtagja

Felkészítő tanár vezetéknéve \*

Felkészítő tanár keresztnéve \*

Felkészítő tanár e-mail címe \*

+ ×

1. csapattag \*

Előtag <input type="text"/>	Vezetéknév * <input type="text"/>	Keresztnév * <input type="text"/>	Születési ideje * <input type="text"/>
OM azonosító <input type="text"/>	Évfolyam * -- Válasszon értéket --	E-mail cím * <input type="text"/>	
Szervező tölti ki		Többletpont * <input type="text" value="0"/> Pont	
Intézményi többletpontra jogosult * -- Válasszon értéket --			

2. csapattag \*

Előtag <input type="text"/>	Vezetéknév * <input type="text"/>	Keresztnév * <input type="text"/>	Születési ideje * <input type="text"/>
OM azonosító <input type="text"/>	Évfolyam * -- Válasszon értéket --	E-mail cím * <input type="text"/>	
Szervező tölti ki		Többletpont * <input type="text" value="0"/> Pont	
Intézményi többletpontra jogosult * -- Válasszon értéket --			

	-- Válasszon értéket --	
Szervező tölti ki		
Intézményi többletpontra jogosult *	Többletpont *	
-- Válasszon értéket --	0	Pont
+ ×		
+ ×		
Egyéb		
Megjegyzés, kérdés		
<div style="border: 1px solid #ccc; height: 40px;"></div>		
Nyilatkozat		
<input type="checkbox"/>		
Büntetőjogi felelősségem tudatában nyilatkozom, hogy a résztvevők adatait szüleik tudtával és beleegyezésével adtam meg. A szülők ill. a diákok hozzájárultak adataik kezeléséhez. *		
Ellenőrző tölti ki		
Jelentkezés elfogadható *		
-- Válasszon értéket --		
Megjegyzés		
<div style="border: 1px solid #ccc; height: 40px;"></div>		
<span>Törlés</span> <span>Mentés</span> <span>Beadás</span>		

Csapat törlése:

Ha több csapathoz tartozó űrlapot nyitott meg, mint ahány párost nevezni kíván, akkor a 2. csapattag alatt található X-re kattintva (X 1.) tud törölni csapatokat.

A csapatok mellett ekkor megjelenik egy-egy X jobb oldalon tudja (X2.) tudja törölni a csapatot vagy a feleslegesen megnyitott páros adatlapját.

2. csapata (X) 2.

Csapat név \*

1. Felkészítő tanár

Felkészítő tanár nevének előtagja      Felkészítő tanár vezetéknéve \*      Felkészítő tanár keresztnéve \*

Felkészítő tanár e-mail címe \* ⓘ

Rendelkezik Coospace hozzáféréssel

Igen       Nem

+    X

1. csapattag \*

Előtag      Vezetéknév \*      Keresztnév \*      Születési ideje \*

E-mail cím \* ⓘ

Rendelkezik Coospace hozzáféréssel

Igen       Nem

2. csapattag \*

Előtag      Vezetéknév \*      Keresztnév \*      Születési ideje \*

E-mail cím \* ⓘ

Rendelkezik Coospace hozzáféréssel

Igen       Nem

+    X

+    X    1.



## -6. lépés: Űrlap beadása

Űrlap beadása előtt szükséges az űrlaphoz tartozó nyilatkozatok elfogadása.

**Fontos!** A jelentkezési lap legalján „Törlés”, „Mentés” és „Beadás” gombokat láthat. A Mentés gombbal az Ön által rögzített eddigi adatokat menti és későbbi időpontban folytathatja a kitöltést. Ha még nem szeretné beadni a jelentkezést (pl. mert nem tudja a diák OM azonosítóját), a mentéssel nem veszti el az eddig leírtakat. A jelentkezési idő ideje alatt bármikor visszatérhet a mentett űrlaphoz. Bejelentkezés után mindig az 2. lépésben látható képernyőkép fogja fogadni, ahol a „Piszkozatok” lévő csempére kattintva megtalálja piszkozatban lévő űrlapot! A megjegyzés rovatba bármilyen relevánsnak tartott információ (pl. telefonszám) feltüntethető.

Egyéb

Megjegyzés, kérdés

Nyilatkozat

Büntetőjogi felelősségem tudatában nyilatkozom, hogy a résztvevők adatait szüleit tudtával és beleegyezésével adtam meg. A szülők ill. a diákok hozzájárultak adataik kezeléséhez. \*

Ellenőrző tölti ki

Jelentkezés elfogadható \*

-- Válasszon értéket --

Megjegyzés

Törlés Mentés Beadás

Sikeres beadást követően a rendszer e-mail értesítést küld a kitöltő részére.



## 6. lépés: Ellenőrzés

Ha minden adat rögzítésre került a „Mentés” gomb után kattintson a „Beadás” gombra. Ha a művelet sikeres, akkor az alábbi ablak jelenik meg. A vissza gombbal pedig visszaléphet a főmenübe.

Szegedi Tudományegyetem Izing Máté Antal Magyar

# ← Jakucs László Nemzetközi Középiskolai Földrajzverseny

... [Főoldal](#) · [Beadási helyek](#) · [Természeti Földrajzi és Geoinformatikai Tanszék](#) · [Űrlapok](#) · [Jakucs László Nemzetközi Középiskolai Földrajzverseny](#)

**Kitöltés**  **GY.I.K.**  **Kérdések**  **Tájékoztató**

### Alapadatok

Űrlap neve	Jakucs László Nemzetközi Középiskolai Földrajzverseny
Iroda	Természeti Földrajzi és Geoinformatikai Tanszék
Rövid leírás	Jakucs László Nemzetközi Középiskolai Földrajzverseny
Egy személy által beadható maximális mennyiség	<b>korlátlan</b>
Egy személy által adott időszakban beadható maximális mennyiség	<b>korlátlan</b>
Beadott mennyiség	<b>1</b>
Ügyintézési határidő (nap)	<b>nincs megadva</b>
Kitöltés kezdete	<b>nincs megadva</b>
Beadás kezdete	<b>nincs megadva</b>

A belépés után „Folyamatban” lévő csempére kattintva ellenőrizheti, hogy a jelentkezési űrlap milyen státuszban van. Ha a „Beadva” feliratot látja a beadványnál az „Állapot” alatt, más teendője nincs! A beadványát bármikor megnézheti, ellenőrizheti.

Szegedi Tudományegyetem Izing Máté Antal Magyar

# ← Folyamatban lévő dokumentumok

... [Főoldal](#) · [Folyamatban lévő dokumentumok](#)

A-Z | | Sorok megjelenítése: 25 ▾ Összesen: 1 | 1-1

Űrlap neve	Állapot	Kód	↓ Beadás dátuma
Jakucs László Nemzetközi Középiskolai Földrajzverseny	Beadva	JAK19\02221232333679	2019.10.22. 21:35:28